

**AGENCIA DE ADUANAS MARIO LONDOÑO S.A.**


**BALANCES GENERALES AL 31 DE DICIEMBRE DE 2015 Y 2014**


(En miles de pesos)


ACTIVO	2015	2014	PASIVO Y PATRIMONIO	2015	2014
ACTIVO CORRIENTE:			PASIVO CORRIENTE:		
Disponible (Nota 2)	\$ 3.258.033	\$ 2.116.169	Obligaciones financieras (Nota 6)	\$ 2.609.115	\$ 3.698.216
Inversiones temporales	<u>3.539.517</u>	<u>2.662.898</u>	Proveedores:		
Total efectivo y equivalentes de efectivo	6.797.550	4.779.067	Nacionales	<u>1.059.031</u>	<u>1.639.387</u>
Deudores (Nota 4):			Total proveedores	1.059.031	1.639.387
Clientes	6.369.149	6.575.269	Cuentas por pagar (Nota 7)	11.135.704	9.446.519
Accionistas	-	2.845	Impuestos, gravámenes y tasas	166.454	192.991
Anticipo de impuestos	977.698	980.609	Obligaciones laborales	<u>1.253.657</u>	<u>1.076.280</u>
Otros	<u>8.307.756</u>	<u>8.810.436</u>	Total pasivo corriente	<u>16.223.961</u>	<u>16.053.393</u>
Total deudores	15.654.603	16.369.159	OBLIGACIONES FINANCIERAS (Nota 6)	1.353.002	-
Gastos pagados por anticipado	<u>77.718</u>	<u>68.886</u>	PROVISIONES	<u>270.166</u>	<u>423.709</u>
Total activo corriente	<u>22.529.871</u>	<u>21.217.112</u>	Total pasivo	17.847.129	16.477.102
INVERSIONES (Nota 3)	614.228	330.169	PATRIMONIO (Nota 9):		
DIFERIDOS	92.311	8.139	Capital social	550.000	550.000
PLANTA Y EQUIPO - NETO (Nota 5)	<u>187.650</u>	<u>186.751</u>	Superávit de capital	1.475.038	1.445.452
TOTAL ACTIVO	\$ <u>23.424.060</u>	\$ <u>21.742.171</u>	Reservas	431.539	442.539
CUENTAS DE ORDEN:			Revalorización del patrimonio	48.224	77.651
DEUDORAS	\$ <u>705.367</u>	\$ <u>348.532</u>	Utilidad del ejercicio	2.367.623	2.124.401
ACREEDORAS POR CONTRA	\$ <u>81.653</u>	\$ <u>81.653</u>	Resultados de ejercicios anteriores	<u>704.506</u>	<u>625.026</u>
			Total patrimonio	<u>5.576.930</u>	<u>5.265.069</u>
			TOTAL PASIVO Y PATRIMONIO	\$ <u>23.424.060</u>	\$ <u>21.742.171</u>
			CUENTAS DE ORDEN:		
			ACREEDORAS	\$ <u>81.653</u>	\$ <u>81.653</u>
			DEUDORAS POR CONTRA	\$ <u>705.367</u>	\$ <u>348.532</u>

Las notas adjuntas son parte integral de los estados financieros

Los suscritos Representante Legal y Contador Público, certificamos que hemos verificado previamente las afirmaciones contenidas en estos estados financieros y que los mismos han sido tomados fielmente de los libros de contabilidad.

  
 JUAN GONZALO LOPEZ POSADA  
 Representante Legal

  
 RUBEN DARIO RIVILLAS A  
 Contador  
 T.P. No. 21329 - T

  
 ISABEL CRISTINA MOLINA C  
 Revisora Fiscal  
 T.P. No. 203282 - T  
 (Ver mi informe adjunto)  
 Designado por Deloitte & Touche Ltda.

# AGENCIA DE ADUANAS MARIO LONDOÑO S.A.


## ESTADOS DE RESULTADOS POR LOS AÑOS TERMINADOS EL 31 DE DICIEMBRE DE 2015 Y 2014 (En miles de pesos, excepto la utilidad neta por acción)

	2015	2014
INGRESOS NETOS OPERACIONALES	\$ 21.796.675	\$ 18.926.838
COSTO DE VENTAS	<u>8.394.146</u>	<u>6.749.817</u>
UTILIDAD BRUTA	13.402.529	12.177.021
GASTOS OPERACIONALES:		
Administración (Nota 10)	8.301.483	7.581.026
Ventas (Nota 11)	1.425.425	1.311.110
Total gastos operacionales	<u>9.726.908</u>	<u>8.892.136</u>
UTILIDAD OPERACIONAL	3.675.621	3.284.885
INGRESOS NO OPERACIONALES (Nota 12)	1.546.821	1.025.662
GASTOS NO OPERACIONALES (Nota 13)	<u>1.376.556</u>	<u>860.750</u>
UTILIDAD ANTES DE IMPUESTOS	3.845.886	3.449.797
PROVISION PARA IMPUESTO DE RENTA (Nota 8)	<u>1.478.262</u>	<u>1.325.396</u>
UTILIDAD NETA DEL EJERCICIO	\$ <u>2.367.624</u>	\$ <u>2.124.401</u>
UTILIDAD NETA POR ACCION	\$ <u>43,05</u>	\$ <u>38,63</u>

Las notas adjuntas son parte integral de los estados financieros

Los suscritos Representante Legal y Contador Público, certificamos que hemos verificado previamente las afirmaciones contenidas en estos estados financieros y que los mismos han sido tomados fielmente de los libros de contabilidad.

  
JUAN GONZALO LOPEZ P  
Representante Legal

  
RUBEN D RIVILLAS A  
Contador  
T.P. No. 21329 - T

  
ISABEL C MOLINA C  
Revisor Fiscal  
T.P. No.203282 - T  
(Ver mi informe adjunto)  
Designado por Deloitte & Touche Ltda.