


**MALCO CARGO S.A.**  
**BALANCES GENERALES COMPARATIVOS**  
**A DICIEMBRE 2012 - DICIEMBRE 2011**  
**( EXPRESADO EN PESOS COLOMBIANOS )**

ACTIVO CORRIENTE	NOTA	DICIEMBRE DE 2012			DICIEMBRE DE 2011			VARIACIONES		
		PARCIALES	TOTALES	%	PARCIALES	TOTALES	%	PARCIALES	TOTALES	%
<b>EFFECTIVO</b>	<b>3</b>		<b>344,359,029</b>	<b>8.91%</b>		<b>263,880,241</b>	<b>8.16%</b>		<b>80,478,788</b>	<b>30.50%</b>
CAJA		1,300,000			3,579,900			-2,279,900		
BANCOS		291,636,725			229,127,787			62,508,938		
CUENTAS DE AHORRO		51,422,304			31,172,554			20,249,750		
<b>INVERSIONES</b>	<b>4</b>		<b>946,380,396</b>	<b>24.48%</b>		<b>1,071,766,969</b>	<b>33.14%</b>		<b>-125,386,573</b>	<b>-11.70%</b>
CEDULAS CAPITALIZACION		0			0			0		
CERTIFICADOS DE DEPOSITO AHORRO		0			0			0		
TITULOS DE DEVOLUCION DE IMPTO. TIDIS		0			0			0		
DERECHOS FIDUCIARIOS FIDEICOMISOS		946,380,396			1,071,766,969			-125,386,573		
<b>DEUDORES</b>	<b>5</b>		<b>2,509,028,704</b>	<b>64.89%</b>		<b>1,855,494,120</b>	<b>57.37%</b>		<b>653,534,584</b>	<b>35.22%</b>
CLIENTES		2,387,261,338			1,779,556,323			607,705,015		
VINCULADOS ECONOMICOS		0			0			0		
ANTICIPOS Y AVANCES		7,517,460			28,124,110			-20,606,650		
INGRESOS POR COBRAR		0			0			0		
ANTICIPO IMPTOS Y CONTRIBUCIONES		62,581,604			35,405,480			27,176,124		
RECLAMACIONES		431,177			1,142,748			-711,571		
CUENTAS X COBRAR A TRABAJADORES		217,000			0			217,000		
DEUDORES VARIOS		55,821,193			17,271,086			38,550,107		
DEUDAS DE DIFICIL COBRO		0			0			0		
PROVISIONES CLIENTES		-4,801,068			-6,005,627			1,204,559		
<b>DIFERIDOS</b>	<b>6</b>		<b>808,579</b>	<b>0.02%</b>		<b>8,271,581</b>	<b>0.26%</b>		<b>-7,463,002</b>	<b>-100.00%</b>
GASTOS PAGADOS POR ANTICIPADO		808,579			8,271,581			-7,463,002		
<b>TOTAL ACTIVO CORRIENTE</b>			<b>3,800,576,708</b>	<b>98.29%</b>		<b>3,199,412,911</b>	<b>98.93%</b>		<b>601,163,797</b>	<b>18.79%</b>
<b>INVERSIONES</b>	<b>4</b>		<b>0</b>	<b>0.00%</b>		<b>0</b>	<b>0.00%</b>		<b>0</b>	<b>0.00%</b>
ACCIONES		0			0			0		
OBLIGATORIAS		0			0			0		
<b>PROPIEDAD PLANTA Y EQUIPO</b>	<b>7</b>		<b>26,962,847</b>	<b>0.70%</b>		<b>34,574,123</b>	<b>1.07%</b>	<b>0</b>	<b>-7,611,276</b>	<b>-22.01%</b>
CONSTRUCC. Y EDIFICACIONES		0			0			0		
EQUIPO DE OFICINA		64,003,828			62,573,745			1,430,083		
EQUIPO DE COMPUTO		36,719,623			30,730,418			5,989,205		
<b>SUB-TOTAL ACTIVO FIJO</b>		<b>100,723,451</b>			<b>93,304,163</b>			<b>7,419,288</b>		
MENOS: DEPREC. ACUMULADA		-73,760,604			-58,730,040			-15,030,564		
<b>INTANGIBLES</b>	<b>8</b>		<b>39,000,000</b>	<b>1.01%</b>		<b>0</b>	<b>0.00%</b>	<b>0</b>	<b>45,000,000</b>	<b>100.00%</b>
DERECHOS		0			0			0		
VEHICULO LEASING		45,000,000			0			45,000,000		
<b>SUB-TOTAL INTANGIBLE</b>		<b>45,000,000</b>			<b>0</b>			<b>45,000,000</b>		
MENOS: DEPREC. ACUMULADA		-6,000,000			0			-6,000,000		
<b>DIFERIDOS</b>	<b>6</b>		<b>0</b>	<b>0.00%</b>		<b>0</b>	<b>0.00%</b>	<b>0</b>	<b>0</b>	<b>0.00%</b>
CARGOS DIFERIDOS - PREOPERATIVOS		0			0			0		
OTROS CARGOS DIFERIDOS		0			0			0		
AMORTIZACIONES		0			0			0		
<b>VALORIZACIONES</b>			<b>0</b>	<b>0.00%</b>		<b>0</b>	<b>0.00%</b>	<b>0</b>	<b>0</b>	<b>0.00%</b>
<b>TOTAL ACTIVO</b>			<b>3,866,539,555</b>	<b>100.00%</b>		<b>3,233,987,034</b>	<b>100.00%</b>		<b>638,552,521</b>	<b>19.75%</b>
<b>CUENTAS DE ORDEN DEUDORAS</b>	<b>17</b>		<b>88,215,854</b>			<b>380,024,926</b>			<b>-291,809,072</b>	

**MALCO CARGO S.A.**  
**BALANCES GENERALES COMPARATIVOS**  
**A DICIEMBRE 2012 - DICIEMBRE 2011**  
**( EXPRESADO EN PESOS COLOMBIANOS )**

PASIVO CORRIENTE	NOTA	DICIEMBRE DE 2012			DICIEMBRE DE 2011			VARIACIONES		
		PARCIALES	TOTALES	%	PARCIALES	TOTALES	%	PARCIALES	TOTALES	%
<b>OBLIGACIONES FINANCIERAS</b>	<b>9</b>		<b>1,884,804</b>	<b>0.05%</b>		<b>0</b>	<b>0.00%</b>		<b>1,884,804</b>	<b>100.00%</b>
CON BANCOS NACIONALES		1,884,804			0			1,884,804		
SOBREGIROS BANCARIOS		0			0			0		
CON PARTICULARES		0			0			0		
<b>PROVEEDORES</b>	<b>10</b>	<b>1,606,555,456</b>	<b>1,606,555,456</b>	<b>41.55%</b>	<b>1,172,739,817</b>	<b>1,172,739,817</b>	<b>36.26%</b>	<b>433,815,639</b>	<b>433,815,639</b>	<b>36.99%</b>
<b>CUENTAS POR PAGAR</b>	<b>10</b>		<b>278,532,655</b>	<b>7.20%</b>		<b>606,096,167</b>	<b>18.74%</b>		<b>-327,563,512</b>	<b>-54.04%</b>
COSTOS Y GASTOS POR PAGAR		63,592,230			17,576,545			46,015,685		
ACREEDORES OFICIALES		44,656,438			212,792,790			-168,136,352		
RETENCIONES Y APORTES DE NOMINA		25,677,249			25,220,069			457,180		
DEUDAS CON SOCIOS ( Dividendos )		0			0			0		
ACREEDORES VARIOS		27,371,094			9,899,295			17,471,799		
IMPUESTOS - GRAVAMENES Y TASAS		0			216,448,004			-216,448,004		
OBLIGACIONES LABORALES		114,256,119			124,159,464			-9,903,345		
ANTICIPOS RECIBIDOS DE CLIENTES		2,979,525			0			2,979,525		
<b>TOTAL PASIVO CORRIENTE</b>			<b>1,886,972,915</b>	<b>48.80%</b>		<b>1,778,835,984</b>	<b>55.00%</b>		<b>108,136,931</b>	<b>6.08%</b>
<b>PASIVO ESTIMADOS Y PROVISIONES</b>	<b>11</b>		<b>119,455,220</b>	<b>3.09%</b>		<b>136,963,642</b>	<b>4.24%</b>		<b>-17,508,422</b>	<b>0.00%</b>
COSTOS Y GASTOS POR PAGAR		0			68,963,642			-68,963,642		
PARA OBLIGACIONES LABORALES		0			0			0		
PARA OBLIGACIONES FISCALES		0			0			0		
PARA CONTINGENCIAS		119,455,220			68,000,000			51,455,220		
<b>TOTAL PASIVO</b>			<b>2,006,428,135</b>	<b>51.89%</b>		<b>1,915,799,626</b>	<b>59.24%</b>		<b>90,628,509</b>	<b>4.73%</b>
<b>PATRIMONIO DE LOS SOCIOS</b>	<b>12</b>									
CAPITAL AUTORIZADO		200,000,000			200,000,000			0		
CAPITAL POR SUSCRIBIR		-70,000,000			-70,000,000			0		
<b>CAPITAL SUSCRITO Y PAGADO</b>		<b>130,000,000</b>			<b>130,000,000</b>			<b>0</b>		
PRIMA EN COLOCACION DE ACCIONES		123,850,000			123,850,000			0		
RESERVA LEGAL		65,334,491			65,334,491			0		
RESERVAS OCASIONALES		0			0			0		
REVALORIZACION PATRIMONIO		32,886,413			32,886,413			0		
RESULTADOS DEL EJERCICIO		541,924,011			514,034,312			27,889,699		
RESULTADOS EJERC. ANTERIORES		966,116,504			452,082,192			514,034,312		
SUPERAVIT POR VALORIZACIONES		0			0			0		
<b>TOTAL PATRIMONIO</b>			<b>1,860,111,419</b>	<b>48.11%</b>		<b>1,318,187,408</b>	<b>40.76%</b>		<b>541,924,011</b>	<b>41.11%</b>
<b>TOTAL PASIVO Y PATRIMONIO</b>			<b>3,866,539,555</b>	<b>100.00%</b>		<b>3,233,987,034</b>	<b>100.00%</b>		<b>632,552,520</b>	<b>19.56%</b>
<b>CUENTAS DE ORDEN ACREEDORAS</b>	<b>17</b>		<b>0</b>			<b>428,990,898</b>			<b>-428,990,898</b>	

  
**JUAN GONZALO LOPEZ POSADA**  
 REPRESENTANTE LEGAL


  
**LUZ ESTELA TABARES G.**  
 REVISORA FISCAL  
 T.P. 5613 - T  
 (Ver dictamen adjunto)


  
**SANDRA LORENA FLOREZ CASTILLO**  
 CONTADORA  
 T.P. 132883 - T

MALCO CARGO S.A.  
ESTADOS DE RESULTADOS COMPARATIVOS ACUMULADOS A  
DICIEMBRE 2012 - DICIEMBRE 2011  
EXPRESADO EN PESOS COLOMBIANOS

	NOTA	DICIEMBRE DE 2012			DICIEMBRE DE 2011			VARIACIONES		
		PARCIALES	TOTALES	%	PARCIALES	TOTALES	%	PARCIALES	TOTALES	%
<b>INGRESOS</b>										
SERVICIOS	13		20,166,031,314	100.00%		20,175,419,701	100.00%		-9,388,387	-0.05%
COSTO DE VENTAS	14		17,569,976,653	87.13%		17,157,580,443	85.04%		412,396,210	2.40%
<b>UTILIDAD BRUTA</b>			<b>2,596,054,661</b>	<b>12.87%</b>		<b>3,017,839,258</b>	<b>14.96%</b>		<b>-421,784,597</b>	<b>-13.98%</b>
<b>MENOS: GASTOS OPERAC.ADMON-VENTAS</b>	15		<b>1,997,259,982</b>	<b>9.90%</b>		<b>2,117,151,052</b>	<b>10.49%</b>		<b>-119,891,070</b>	<b>-5.66%</b>
GASTOS DE PERSONAL		1,263,584,132	63.27%	63.27%	1,069,370,314	50.51%	50.51%	194,213,818		18.16%
- ADMINISTRACION		236,086,377	18.68%		237,877,287	22.24%		-1,790,910		-0.75%
- VENTAS		378,978,207	29.99%		328,060,378	30.68%		50,917,829		15.52%
- OPERATIVO		648,519,548	51.32%		503,432,649	47.08%		145,086,899		28.82%
HONORARIOS		77,476,810		3.88%	83,958,783		3.97%	-6,481,973		-7.72%
COMISIONES		0		0.00%	14,000,000		0.66%	-14,000,000		100.00%
IMPUESTOS		178,413,975		8.93%	325,840,283		15.39%	-147,426,308		-45.24%
ARRENDAMIENTOS		150,646,326		7.54%	172,617,689		8.15%	-21,971,363		-12.73%
CONTRIBUCIONES Y AFILIACIONES		4,308,581		0.22%	6,334,916		0.30%	-2,026,335		-31.99%
SEGUROS		10,404,888		0.52%	5,454,088		0.26%	4,950,800		100.00%
SERVICIOS		34,396,535		1.72%	29,664,469		1.40%	4,732,066		15.95%
TELECOMUNICACIONES		32,412,508		1.62%	39,228,140		1.85%	-6,815,632		-17.37%
GASTOS LEGALES		2,680,199		0.13%	3,416,996		0.16%	-736,797		-21.56%
MANTENIMIENTO Y REPARACIONES		69,141,495		3.46%	11,228,196		0.53%	57,913,299		515.78%
GASTOS DE VIAJE		39,042,099		1.95%	39,942,695		1.89%	-900,596		-2.25%
DEPRECIACIONES		21,030,564		1.05%	13,364,226		0.63%	7,666,338		57.36%
AMORTIZACIONES		8,500,000		0.43%	8,929,440		0.42%	-429,440		-4.81%
DIVERSOS - ADMINISTRACION Y VENTAS		95,466,345		4.78%	290,058,690		13.70%	-194,592,345		-67.09%
PROVISION PROTECCION CARTERA		9,755,525		0.49%	3,742,127		0.18%	6,013,398		0.00%
PROVISION BONIFICACION		0		0.00%	0		0.00%	0		0.00%
<b>UTILIDAD EN OPERACIONES</b>			<b>598,794,679</b>	<b>2.97%</b>		<b>900,688,206</b>	<b>4.46%</b>		<b>-301,893,527</b>	<b>-33.52%</b>
<b>MAS: OTROS INGRESOS</b>	13		<b>304,178,013</b>	<b>1.51%</b>		<b>269,530,667</b>	<b>1.34%</b>		<b>34,647,346</b>	<b>12.85%</b>
FINANCIEROS		211,926,189			143,250,203			68,675,986		47.94%
RECUPERACIONES		74,453,262			83,552,828			-9,099,566		-10.89%
DIVERSOS		17,798,562			42,727,636			-24,929,074		100.00%
<b>MENOS: OTROS EGRESOS</b>	15		<b>170,229,681</b>	<b>0.84%</b>		<b>226,984,561</b>	<b>1.13%</b>		<b>-56,754,880</b>	<b>-25.00%</b>
FINANCIEROS		158,458,972			139,955,047			18,503,925		13.22%
GASTOS EXTRAORDINARIOS		1,162,960			18,160,712			-16,997,752		100.00%
DIVERSOS		10,607,749			68,868,802			-58,261,053		-84.60%
<b>UTILIDAD DEL PERIODO ANTES DE IMPUESTOS</b>			<b>732,743,011</b>	<b>3.63%</b>		<b>943,234,312</b>	<b>4.68%</b>		<b>-210,491,301</b>	<b>-22.32%</b>
<b>MENOS: PROVISION IMPUESTO DE RENTA</b>	16		<b>190,819,000</b>	<b>0.95%</b>		<b>429,200,000</b>	<b>2.13%</b>		<b>-238,381,000</b>	<b>-55.54%</b>
<b>UTILIDAD DEL PERIODO DESPUES DE IMPSTOS</b>			<b>541,924,011</b>	<b>2.69%</b>		<b>514,034,312</b>	<b>2.55%</b>		<b>27,889,699</b>	<b>5.43%</b>

  
JUAN GONZALO LOPEZ POSADA  
REPRESENTANTE LEGAL

  
LUZ ESTELA TABARES G.  
REVISORA FISCAL  
T.P. 5613 - T  
(Ver dictamen adjunto)

  
SANDRA LORENA FLOREZ CASTILLO  
CONTADORA  
T.P. 132883 - T